

## ESTADO SITUACIÓN FINANCIERA

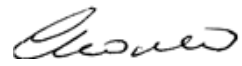
cifras en pesos

Al 30 de Septiembre de 2025

ESTADO DE SITUACION FINANCIERA

Grupos/ Subgrupos / Conceptos	Vigencia 202509	Var. Vert.	Vigencia 202409	Var. Vert.	Variación (+/-)
<b><u>ACTIVO</u></b>					
<b>CORRIENTE</b>					
Efectivo y equivalentes al efectivo	\$192,546,207.00	99.9%	\$128,734,923.00	99.9%	\$63,811,284.00
Cuentas por cobrar por transacciones con contraprestación	\$270,000.00	0.1%	\$191,000.00	0.1%	\$79,000.00
<b>Total CORRIENTE:</b>	<b>\$192,816,207.00</b>	<b>100.0%</b>	<b>\$128,925,923.00</b>	<b>100.0%</b>	<b>\$63,890,284.00</b>
<b>Total ACTIVO</b>	<b>\$192,816,207.00</b>	<b>100.0%</b>	<b>\$128,925,923.00</b>	<b>100.0%</b>	<b>\$63,890,284.00</b>
<b><u>PASIVO</u></b>					
<b>CORRIENTE</b>					
Cuentas por pagar	\$1,591,725.00	0.8%	\$2,535,142.00	2.0%	-\$943,417.00
Otros pasivos	\$0.00	0.0%	\$0.00	0.0%	\$0.00
<b>Total CORRIENTE:</b>	<b>\$1,591,725.00</b>	<b>0.8%</b>	<b>\$2,535,142.00</b>	<b>2.0%</b>	<b>-\$943,417.00</b>
<b>Total PASIVO</b>	<b>\$1,591,725.00</b>	<b>0.8%</b>	<b>\$2,535,142.00</b>	<b>2.0%</b>	<b>-\$943,417.00</b>
<b>TOTAL PASIVOS</b>	<b>\$1,591,725.00</b>	<b>0.8%</b>	<b>\$2,535,142.00</b>	<b>2.0%</b>	<b>-\$943,417.00</b>
<b><u>PATRIMONIO</u></b>					
<b>PATRIMONIO</b>					
Capital Fiscal	\$43,718,581.00	22.7%	\$43,718,581.00	33.9%	\$0.00
Resultado de ejercicios anteriores	\$32,296,605.00	16.7%	-\$18,917,823.00	-14.7%	\$51,214,428.00
Resultado del ejercicio	\$115,209,296.00	59.8%	\$101,590,023.00	78.8%	\$13,619,273.00
<b>Total PATRIMONIO:</b>	<b>\$191,224,482.00</b>	<b>99.2%</b>	<b>\$126,390,781.00</b>	<b>98.0%</b>	<b>\$64,833,701.00</b>
<b>Total PATRIMONIO</b>	<b>\$191,224,482.00</b>	<b>99.2%</b>	<b>\$126,390,781.00</b>	<b>98.0%</b>	<b>\$64,833,701.00</b>
<b>TOTAL PATRIMONIO</b>	<b>\$191,224,482.00</b>	<b>99.2%</b>	<b>\$126,390,781.00</b>	<b>98.0%</b>	<b>\$64,833,701.00</b>
<b>TOTAL PASIVO Y PATRIMONIO</b>	<b>\$192,816,207.00</b>	<b>100.0%</b>	<b>\$128,925,923.00</b>	<b>100.0%</b>	<b>\$63,890,284.00</b>
<b><u>CUENTAS DE ORDEN ACREEDORES</u></b>					
<b>CUENTAS DE ORDEN ACREEDORAS</b>					
Acreedoras de control	\$0.00	100.0%	\$0.00	100.0%	\$0.00


Grupos/ Subgrupos / Conceptos	Vigencia 202509	Var. Vert.	Vigencia 202409	Var. Vert.	Variación (+/-)
<b>CUENTAS DE ORDEN ACREEDORES</b>					
CUENTAS DE ORDEN ACREEDORAS					
Acreedoras de control por contra (DB)	\$0.00	100.0%	\$0.00	100.0%	\$0.00
<b>Total CUENTAS DE ORDEN ACREEDORAS:</b>	<b>\$0.00</b>	<b>100.0%</b>	<b>\$0.00</b>	<b>100.0%</b>	<b>\$0.00</b>
<b>Total CUENTAS DE ORDEN ACREEDORES</b>	<b>\$0.00</b>	<b>100.0%</b>	<b>\$0.00</b>	<b>100.0%</b>	<b>\$0.00</b>
<b>TOTAL CUENTAS DE ORDEN ACREEDORAS</b>	<b>\$0.00</b>	<b>100.0%</b>	<b>\$0.00</b>	<b>100.0%</b>	<b>\$0.00</b>



JOSE CHARLES VELEZ BETANCUR

RECTOR

C.C. 71623649



BEATRIZ EUGENIA VILLA RIAZA

CONTADOR

C.C. 43069760

Periodo Septiembre de 202509 y Periodo Septiembre de 202409

## ESTADO DE RESULTADO

Grupos/ Subgrupos / Conceptos	Vigencia 202509	Var. Vert.	Vigencia 202409	Var. Vert.	Variación absol.(+/-)	Var. Rela.(+/-)
<b>INGRESOS</b>						
<b>Ingresos sin contraprestación</b>						
Transferencias y subvenciones	232,618,601	94.5%	166,490,571	93.6%	66,128,030	39.7%
Otros ingresos sin contraprestación	2,006,783	0.8%	1,190,151	0.7%	816,632	68.6%
<b>Total INGRESOS - Ingresos sin contraprestación</b>	<b>234,625,384</b>	<b>95.3%</b>	<b>167,680,722</b>	<b>94.3%</b>	<b>66,944,662</b>	<b>39.9%</b>
<b>Ingresos con contraprestación</b>						
Ingresos financieros	48,538	0.0%	126,428	0.1%	77,890	-61.6%
Otros ingresos por transacciones con contraprestación	11,550,000	4.7%	10,010,000	5.6%	1,540,000	15.4%
<b>Total INGRESOS - Ingresos con contraprestación</b>	<b>11,598,538</b>	<b>4.7%</b>	<b>10,136,428</b>	<b>5.7%</b>	<b>1,462,110</b>	<b>14.4%</b>
<b>Otros ingresos</b>						
Otros Ingresos	1,000	0.0%	0	0.0%	1,000	100.0%
<b>Total INGRESOS - Otros ingresos</b>	<b>1,000</b>	<b>0.0%</b>	<b>0</b>	<b>0.0%</b>	<b>1,000</b>	<b>100.0%</b>
<b>Total INGRESOS</b>	<b>246,224,922</b>	<b>100.0%</b>	<b>177,817,150</b>	<b>100.0%</b>	<b>68,407,772</b>	<b>38.5%</b>
<b>GASTOS</b>						
<b>Gasto Público Social</b>						
Educación	97,978,529	74.8%	52,718,254	69.2%	45,260,275	85.9%
<b>Total GASTOS - Gasto Público Social</b>	<b>97,978,529</b>	<b>74.8%</b>	<b>52,718,254</b>	<b>69.2%</b>	<b>45,260,275</b>	<b>85.9%</b>

Periodo Septiembre de 202509 y Periodo Septiembre de 202409

ESTADO DE RESULTADO

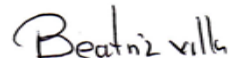
Grupos/ Subgrupos / Conceptos	Vigencia 202509	Var. Vert.	Vigencia 202409	Var. Vert.	Variación absol.(+/-)	Var. Rel.(+/-)
<b>GASTOS</b>						
<b>Administración y operación</b>						
De administración y Operación	33,037,097	25.2%	23,508,873	30.8%	9,528,224	40.5%
<b>Total GASTOS - Administración y operación</b>	<u>33,037,097</u>	<u>25.2%</u>	<u>23,508,873</u>	<u>30.8%</u>	<u>9,528,224</u>	<u>40.5%</u>
<b>Total GASTOS</b>	<b>131,015,626</b>	<b>100.0%</b>	<b>76,227,127</b>	<b>100.0%</b>	<b>54,788,499</b>	<b>71.9%</b>
<b>EXCEDENTE O DEFICIT DEL PERIODO</b>	115,209,296		101,590,023		13,619,273	
<b>RESULTADO DEL EJERCICIO</b>	115,209,296		101,590,023		13,619,273	



JOSE CHARLES VELEZ BETANCUR

RECTOR

C.C. 71623649



BEATRIZ EUGENIA VILLA RIAZA

CONTADOR

C.C. 43069760

## ESTADO DE CAMBIOS EN EL PATRIMONIO

cifras en pesos

Al 30 de Septiembre de 2025

ESTADO DE CAMBIOS EN EL PATRIMONIO

## Vigencia 2025

	Grupos			
Conceptos	CAPITAL FISCAL	RESULTADO DEL EJERCICIO	RESULTADOS DE EJERCICIOS ANTERIORES	Total Patrimonio
CAPITAL FISCAL	43,718,581	0	0	43,718,581
DÉFICIT DE EJERCICIO	0	0	0	0
EXCEDENTE DEL EJERCICIO	0	115,209,296	0	115,209,296
PÉRDIDAS O DÉFICITS ACUMULADOS	0	0	(116,396,302)	(116,396,302)
UTILIDADES O EXCEDENTES ACUMULADOS	0	0	148,692,907	148,692,907
<b>Saldo Patrimonio</b>	<b>43,718,581</b>	<b>115,209,296</b>	<b>32,296,605</b>	<b>191,224,482</b>

## Vigencia 2024

	Grupos			
Conceptos	CAPITAL FISCAL	RESULTADO DEL EJERCICIO	RESULTADOS DE EJERCICIOS ANTERIORES	Total Patrimonio
CAPITAL FISCAL	43,718,581	0	0	43,718,581
DÉFICIT DE EJERCICIO	0	0	0	0
EXCEDENTE DEL EJERCICIO	0	101,590,023	0	101,590,023
PÉRDIDAS O DÉFICITS ACUMULADOS	0	0	(116,396,302)	(116,396,302)
UTILIDADES O EXCEDENTES ACUMULADOS	0	0	97,478,479	97,478,479
<b>Saldo Patrimonio</b>	<b>43,718,581</b>	<b>101,590,023</b>	<b>(18,917,823)</b>	<b>126,390,781</b>

## VARIACIONES

CAPITAL FISCAL

\$ 0.00 SIN VARIACIÓN

**ESTADO DE CAMBIOS EN EL PATRIMONIO**

cifras en pesos

Al 30 de Septiembre de 2025

ESTADO DE CAMBIOS EN EL PATRIMONIO

**VARIACIONES**

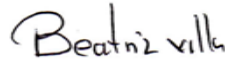
DÉFICIT DE EJERCICIO	\$ 0.00 SIN VARIACIÓN
EXCEDENTE DEL EJERCICIO	\$ 13,619,273.00 AUMENTO
PÉRDIDAS O DÉFICITS ACUMULADOS	\$ 0.00 SIN VARIACIÓN
UTILIDADES O EXCEDENTES ACUMULADOS	\$ 51,214,428.00 AUMENTO
<b>TOTAL VARIACIÓN DEL PATRIMONIO</b>	<b>\$ 64,833,701.00</b>



JOSE CHARLES VELEZ BETANCUR

RECTOR

C.C. 71623649



BEATRIZ EUGENIA VILLA RIAZA

CONTADOR

C.C. 43069760